

Distributional Wealth Accounts (DWA)

Séminaire des enseignants – Steven Cappoen



Contenu de la présentation



Introduction et objectif des DWA



Comment les DWA sont établis



Résultats



Conclusion et questions



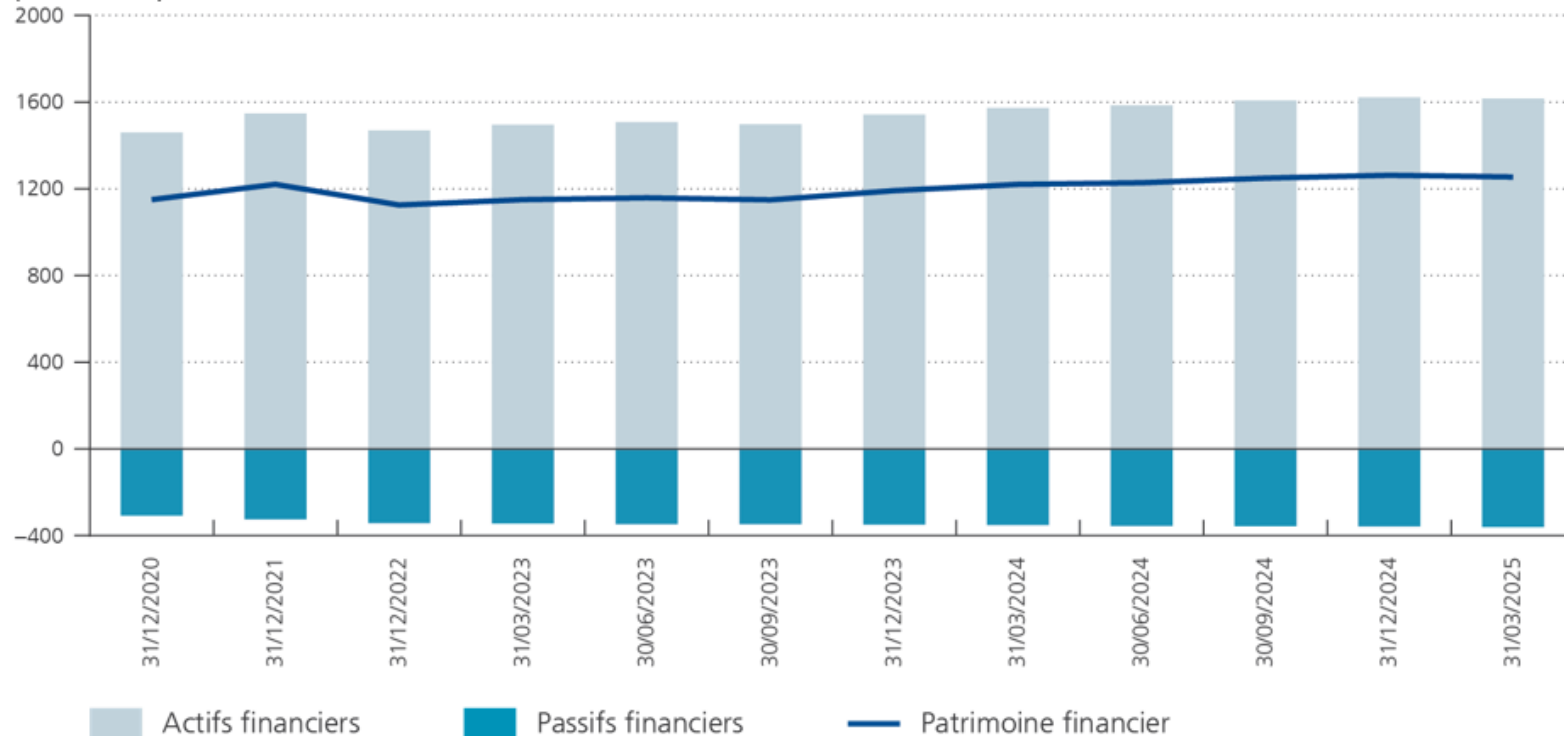
Quel est le but des distributional wealth accounts?

Les comptes financiers

Les comptes financiers couvrent les statistiques relatives à l'ensemble des créances, dettes, avoirs et engagements dans l'économie. Les transactions financières sont enregistrées dans les comptes financiers, qui mettent en évidence la manière dont les différents secteurs institutionnels placent leurs excédents financiers et/ou financent leurs découverts financiers. **Les comptes de patrimoines financiers enregistrent l'encours des créances et des dettes des différents secteurs à un moment donné.**

ÉVOLUTION DU PATRIMOINE FINANCIER, DES ACTIFS ET DES PASSIFS FINANCIERS DES MÉNAGES

(Milliard d'euros)



Les comptes financiers

Le patrimoine financier des ménages belges continue de grimper pour établir un nouveau record, à 1 264,4 milliards d'euros

Outre les investissements, la valorisation des actifs financiers a joué un rôle majeur dans la croissance observée en 2024. Au total, l'incidence des effets de valorisation positifs sur le portefeuille des ménages belges s'est élevée à 55,1 milliards d'euros. Les parts de fonds d'investissement ont enregistré les effets de prix les plus marqués (31,6 milliards d'euros), devançant les produits d'assurance (15 milliards d'euros) et les actions cotées (4,9 milliards

ÉVOLUTION DU PATRIMOINE FINANCIER NET DES PARTICULIERS EN 2024

(milliard d'euros)

Instrument financiers	Encours au 31 décembre 2023	Transactions financières en 2024	Autres flux ¹	Encours au 31 décembre 2024
Actifs financiers	1542,5	24,4	55,1	1622,0
Billets et pièces	39,0	3,9	0,0	42,9
Dépôts à vue	85,3	1,8	0,0	87,2
Dépôts d'épargne réglementés	265,2	9,1	0,0	274,4
Autres dépôts	73,8	13,4	-0,1	87,1
Titres de créance	59,7	-6,5	-0,6	52,6
Actions cotées	84,1	-2,1	4,9	87,0
Actions non cotées et autres participations	365,6	1,1	4,2	370,9
Parts de fonds d'investissement	265,9	5,4	31,6	303,0
Produits d'assurance	285,1	-1,5	15,0	298,6
Divers ²	18,7	-0,3	0,0	18,4

Belgen beleggen 15 procent van financieel vermogen op de beurs




Source: De Tijd

Distributional Wealth Accounts


- ❖ **Objectif : Ajouter une dimension distributive aux agrégats macroéconomiques**
- ❖ Grand intérêt du monde universitaire et du grand public
- ❖ Plusieurs initiatives au sein des institutions internationales :
 - Réforme du Système de Comptabilité Nationale (SNA 2008 -> SNA 2025) : nouveau chapitre sur les ménages, avec l'intégration des informations distributives dans les comptes nationaux.
 - G-20 Data Gaps Initiative: recommandations des pays du G-20 visant à établir une distribution des revenus, de la consommation et de la richesse des ménages d'ici 2026 (suivies par l'OCDE).
 - Banque Centrale Européenne : création d'un groupe de travail pour développer une méthodologie harmonisée en collaboration avec les banques centrales nationales.

Questions auxquelles les DWA peuvent répondre.....

Quelle part du patrimoine net total possèdent les 50 % des ménages les moins nantis ?



Quels ménages investissent dans les actions cotées ?





Comment sont établis les distributional wealth accounts ?

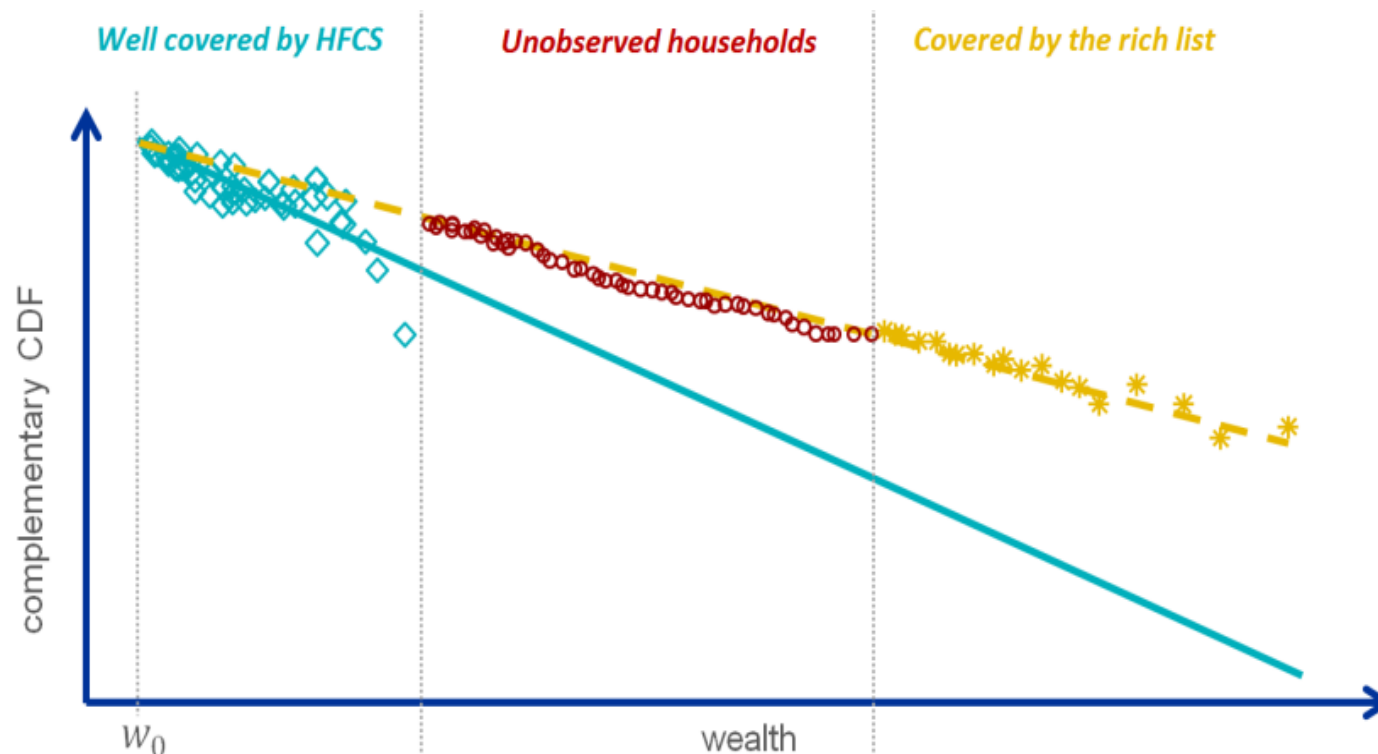
DWA: méthodologie

Comptes des secteurs Données macroéconomiques	HFCS: Données microéconomiques	Distributional Wealth Accounts (DWA)
Trimestriel, à partir de 1999	Tous les 3 ans, à partir de 2010	Liaison QSA et HFCS
Exhaustif	Enquête auprès de +-91000 ménages dans la zone euro	Faire correspondre les actifs
SEC 2010 méthodologie	Coordination au niveau de la BCE	Ajuster le timing
Actifs/passifs financiers et actifs non financiers	Informations très détaillées	Défi principal: "bridging the gap"
Rapidement disponible	Moins rapidement disponible	<ul style="list-style-type: none">• Cohérent avec les agrégats macroéconomiques• Trimestriel, disponible à t+5mois
Pas d'informations distributives	Absence des patrimoines très élevés	

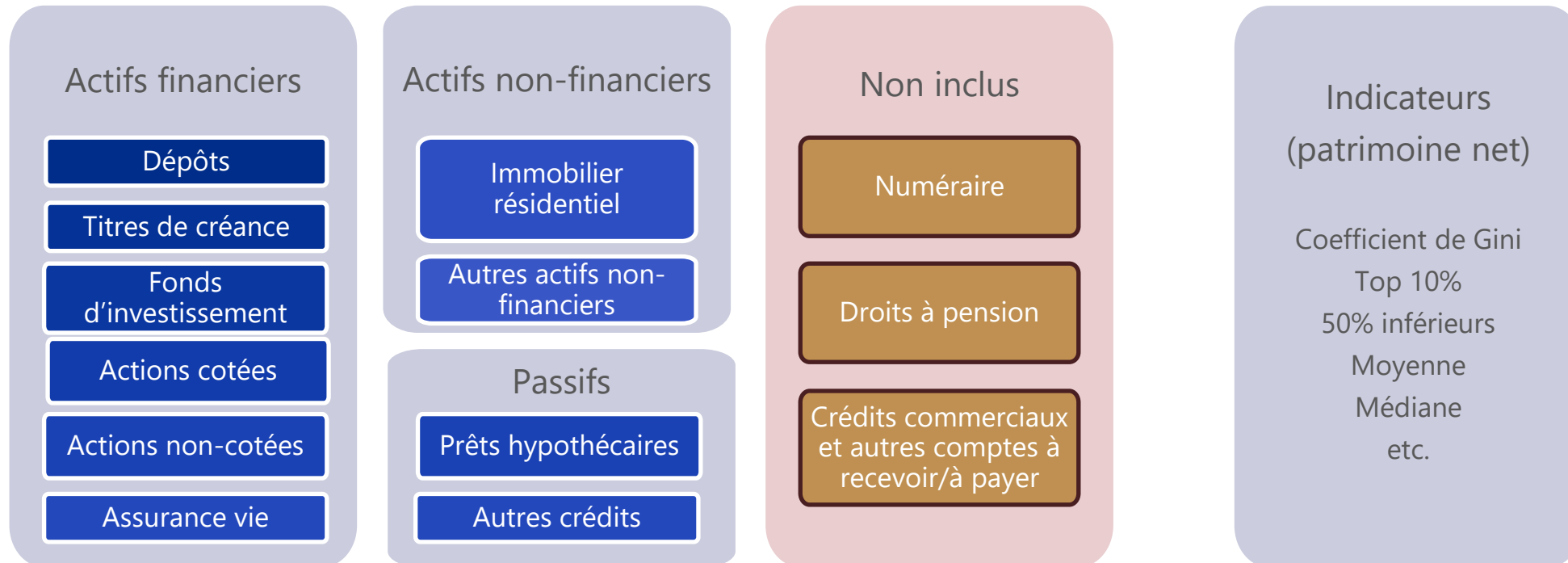
DWA: méthodologie

Bridging the gap

- Compléter la population HFCS avec des « rich lists » améliore l'estimation de la queue de la distribution
- L'écart entre les ménages les plus riches dans HFCS et la rich list pourrait être comblé par des ménages synthétiques



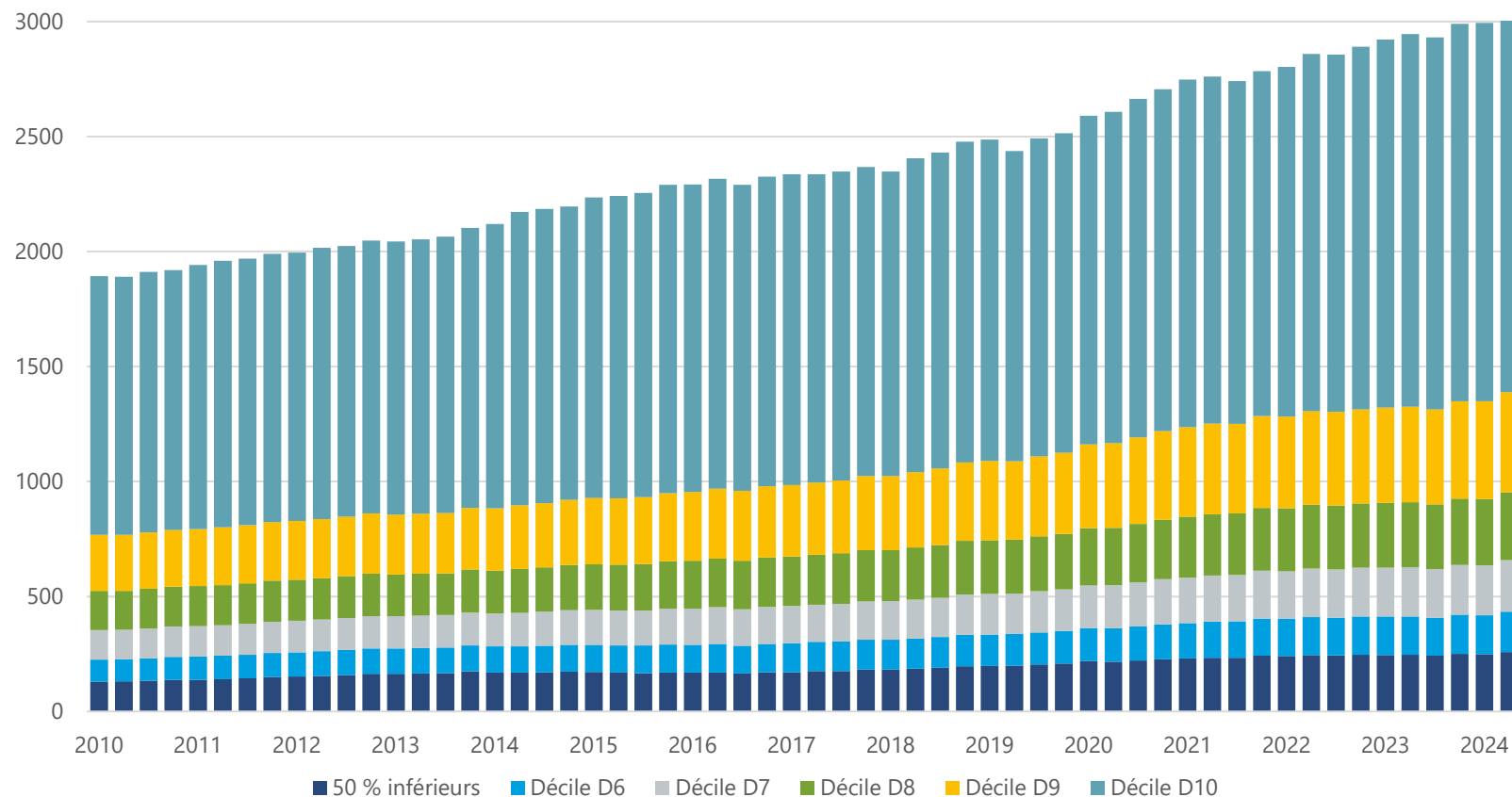
DWA: contenu



Résultats des distributional wealth accounts

DWA: patrimoine net

Le patrimoine net des ménages en Belgique

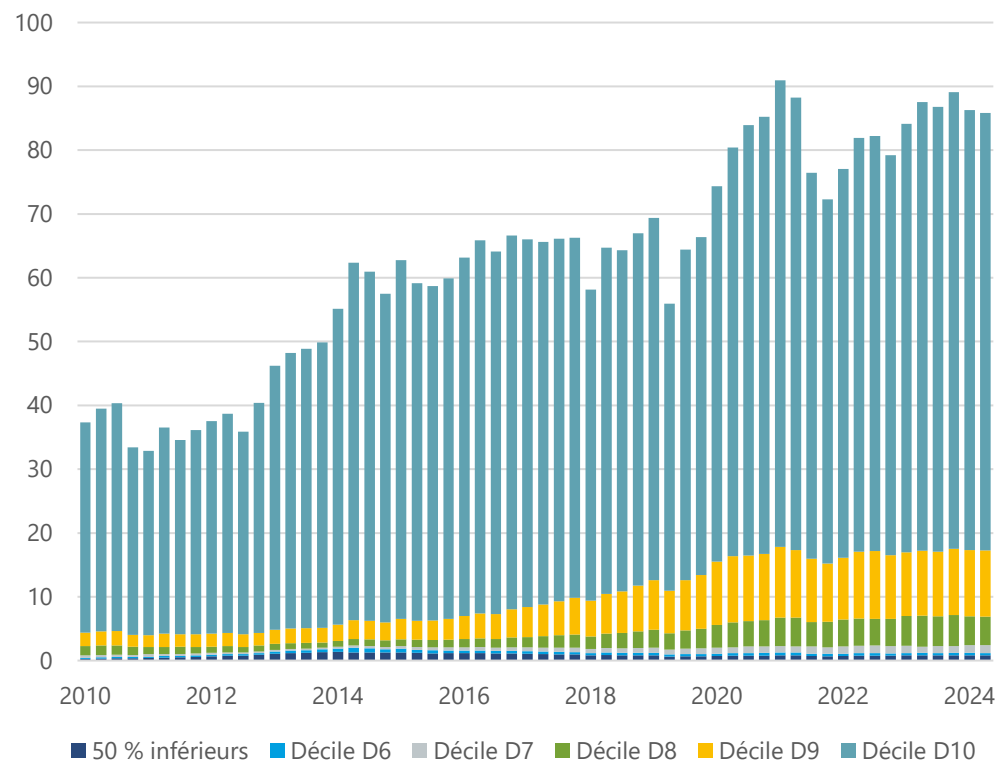


- Plus de la moitié (55 %) du patrimoine net est détenue par les 10 % les plus riches (décile 10).
- Les 50 % les moins nantis détiennent 8,5 % du patrimoine net.

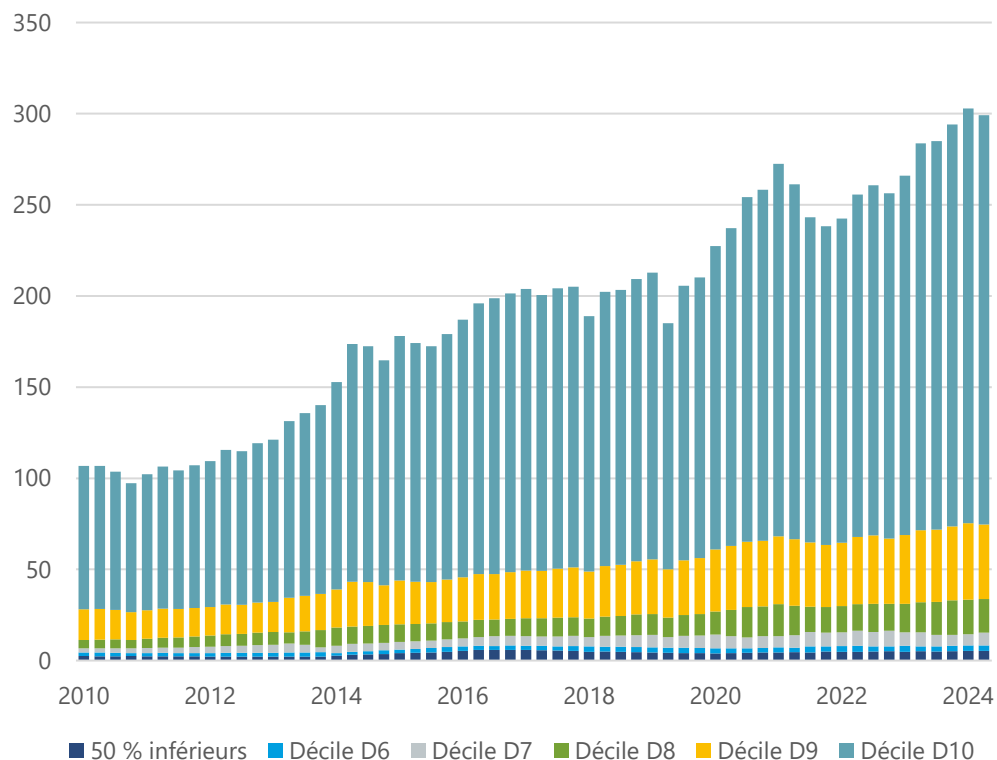
Source: BNB. En milliards d'euros.

DWA: ventilation par instrument

Actions cotees



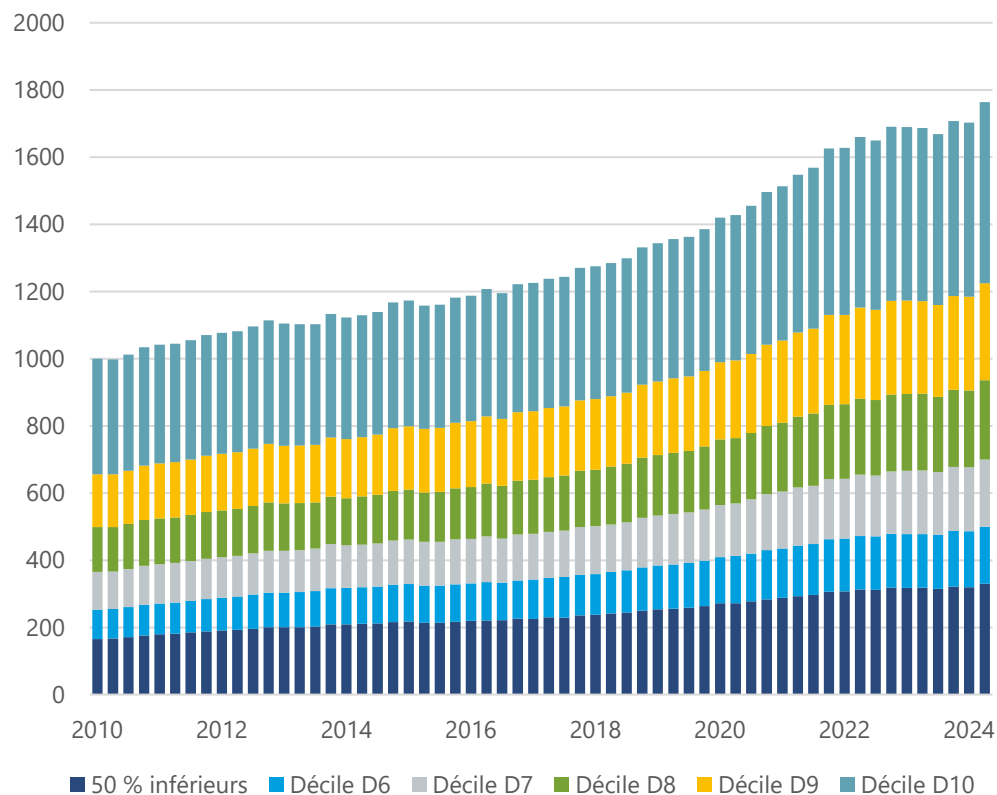
Fonds d'investissement



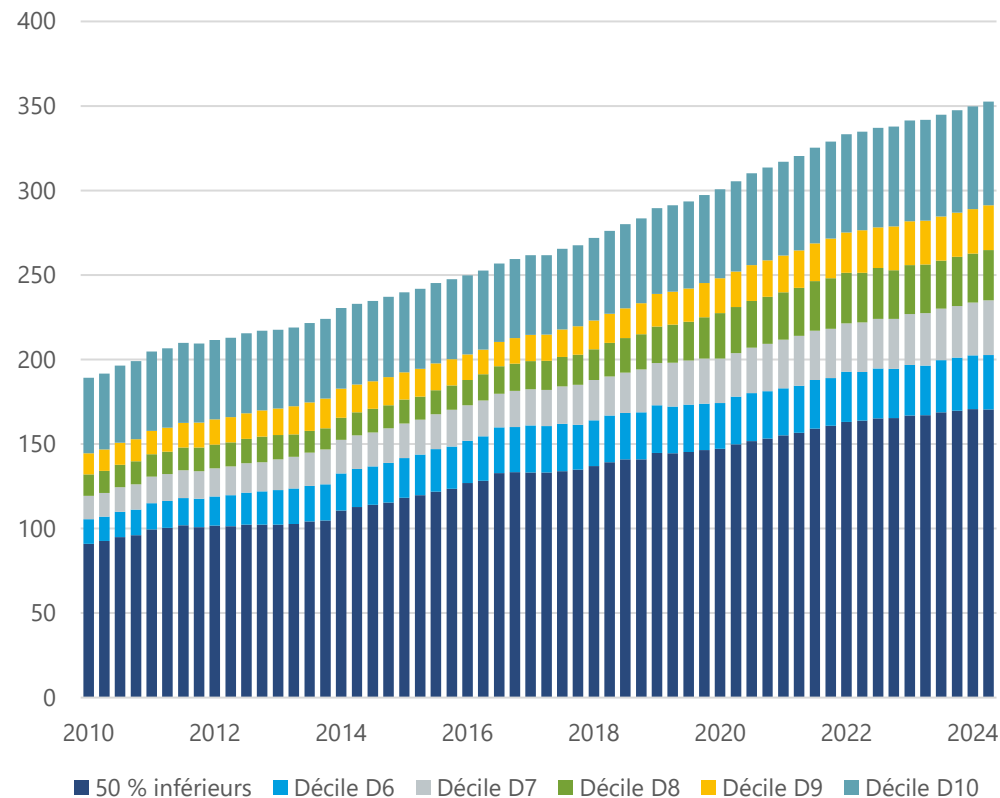
Source: BNB. En milliards d'euros.

DWA: ventilation par instrument

Immobilier résidentiel



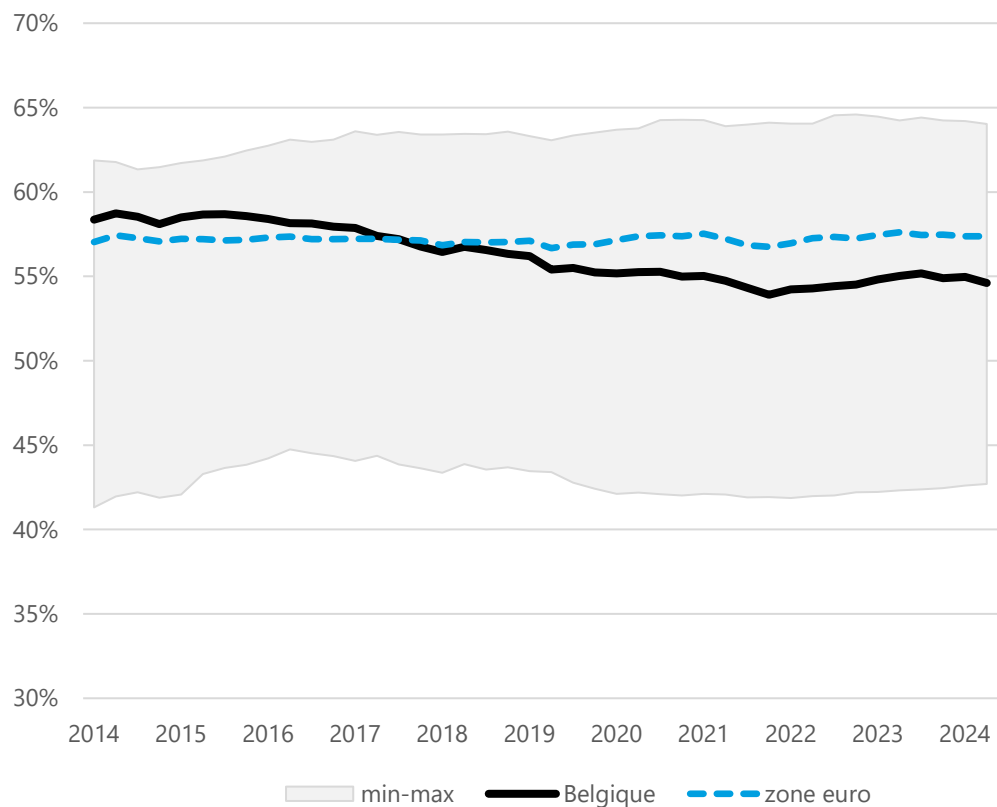
Dettes



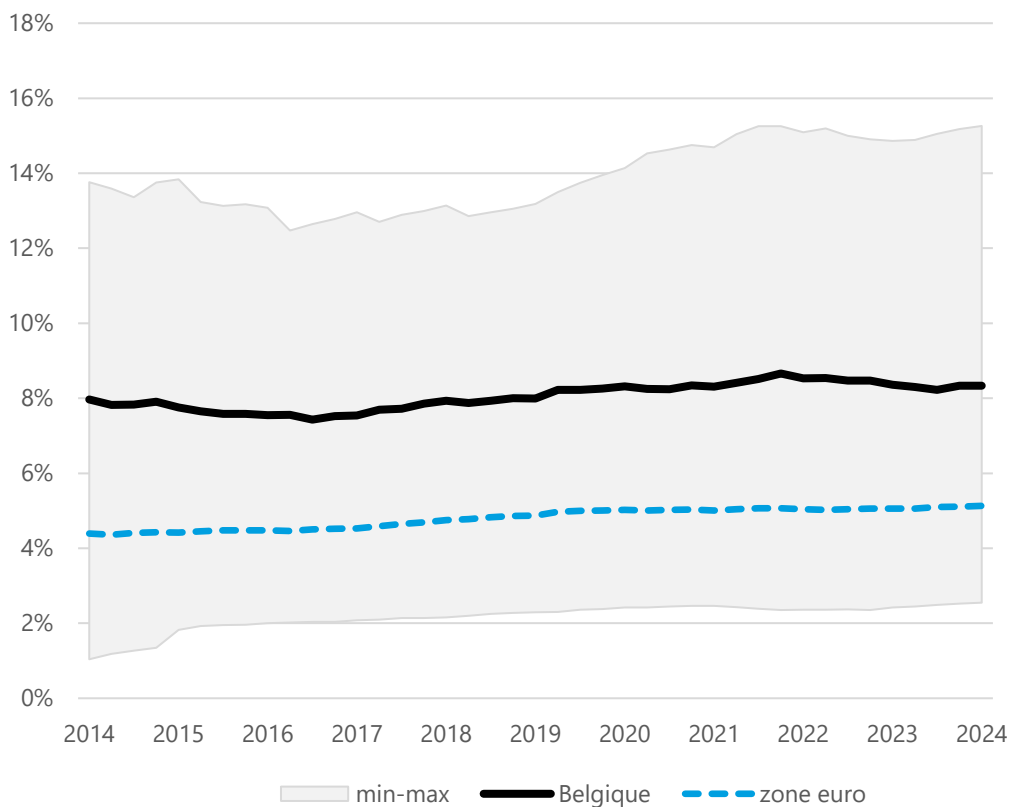
Source: BNB. En milliards d'euros.

DWA: indicateurs

Pourcentage du patrimoine détenu par le top 10%



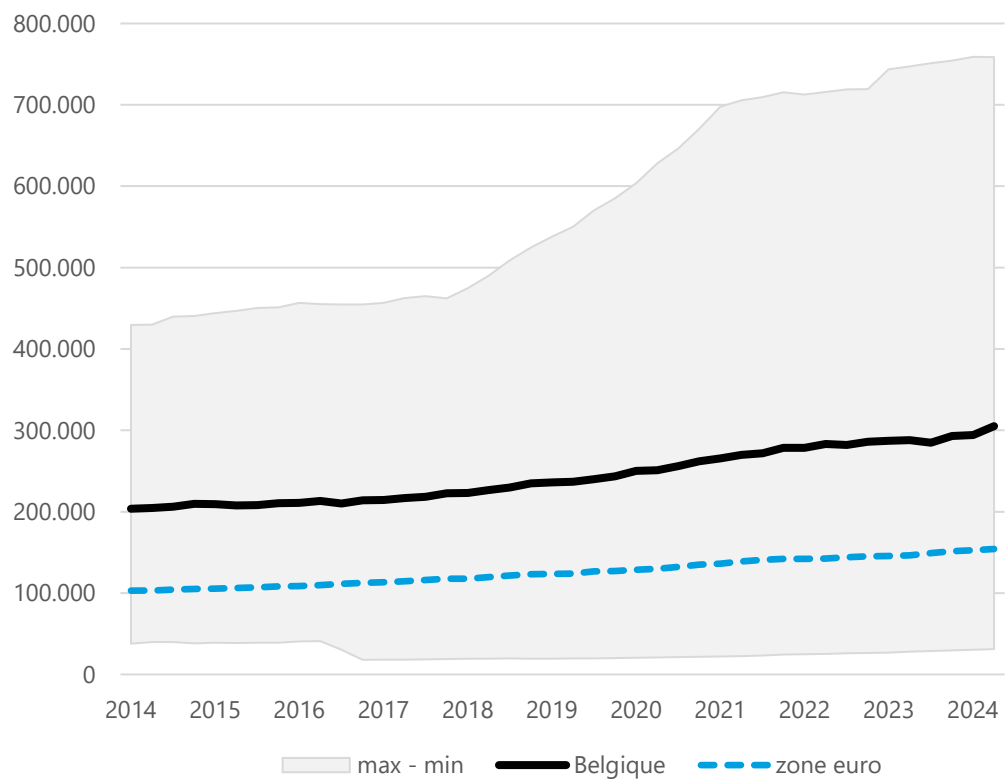
Pourcentage du patrimoine détenu par le bottom 50%



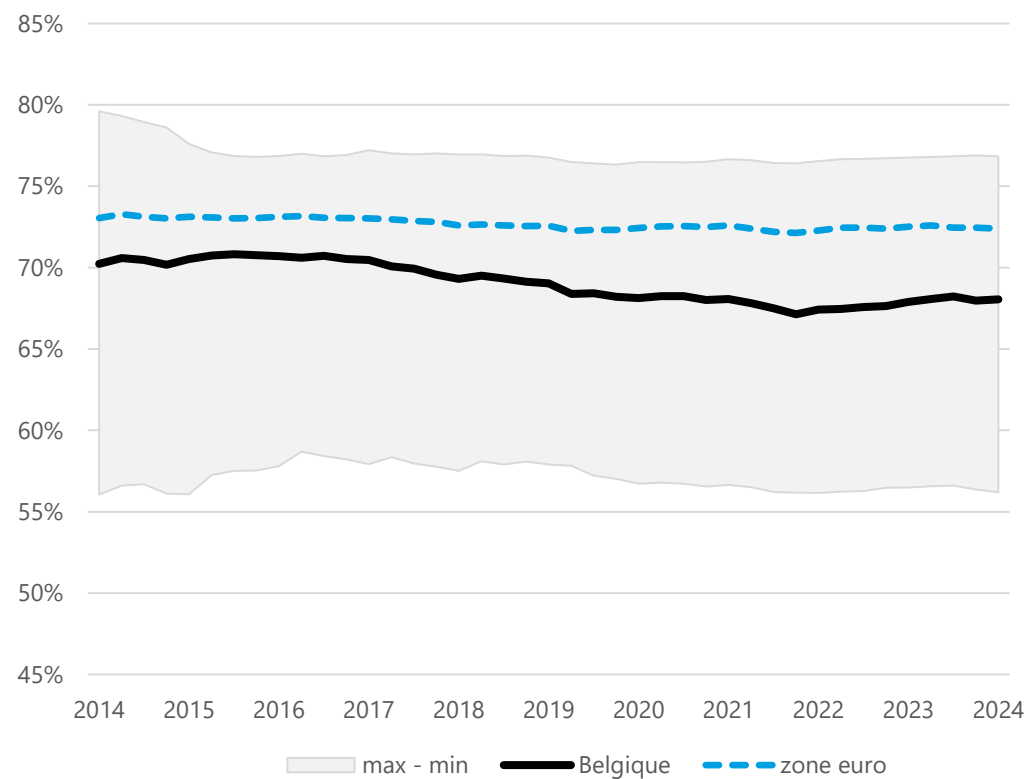
Bron: NBB.

DWA: indicateurs

Patrimoine net médian



Coefficient de Gini



Bron: NBB.

Conclusions

Principales conclusions :

- Plus de la moitié (55 %) du patrimoine net des ménages est détenue par les **10 % les plus riches**.
- Les **50 % les moins riches** détiennent 8,5 % du patrimoine net.
- Les inégalités de patrimoine sont plus importantes qu'on ne le pensait.
- Les **inégalités**, mesurées par le pourcentage de patrimoine détenu par les 10 % les plus riches, ou par le coefficient de Gini, ont **légèrement diminué** ces dernières années.
- Le **patrimoine médian** des ménages en Belgique est supérieur à celui de la plupart des pays de la zone euro.
- Ces statistiques confirment que les inégalités en Belgique sont relativement limitées **par rapport aux autres pays de l'OCDE** (autres pays riches).
- Il s'agit de **statistiques expérimentales**.

Questions ?
Merci pour votre attention !